

MyionZ PRO

ION-04



INSTRUKCJA UŻYTKOWANIA

MyionZ Pro, ION-04

MyionZ Pro to druga generacja przenośnego osobistego oczyszczacza powietrza. MyionZ Pro opiera się na zaawansowanej technologii jonizacji, by chronić Cię przed bardzo małymi cząsteczkami, takimi jak bakterie, pleśń i wirusy, które często są szczególnie niebezpieczne dla Twojego zdrowia. Stały strumień ponad **20 mln/cm³** zdrowych jonów ujemnych emitowanych przez urządzenie, **większy obszar działania** (do 50 cm od emitera) i ponad **36 godzin ciągłego użytkowania** zapewnia stałą ochronę w ciągu dnia. MyionZ Pro sprawia, że zanieczyszczenia są usuwane z przestrzeni osobistej. Urządzenie zapewnia czyste i zdrowe powietrze w każdym miejscu, w którym przebywasz.

OSTRZEŻENIE

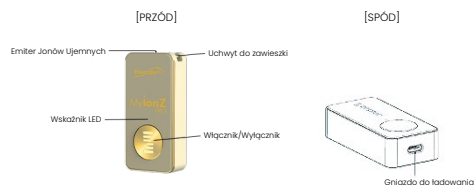
Wszystkie instrukcje dotyczące bezpieczeństwa i obsługi należy uważnie przeczytać przed korzystaniem z MyionZ Pro. Postępuj zgodnie z instrukcjami.

- Nie zanurzaj urządzenia w płynach ani nie pozwól, aby płyny dostały się do wnętrza urządzenia.
- Nie używaj urządzenia podczas kąpieli lub pod prysznicem.
- Nie umieszczaj ani nie przechowuj urządzenia w miejscu, w którym może upaść lub zostać wciągnięte do wanny lub zlewu.
- Jednostkę należy trzymać z dala od źródeł ciepła, takich jak bezpośrednie światło słoneczne, kaloryfery, rejestratory ciepła, piece lub inne urządzenia generujące ciepło.
- Nie pozwalaj dzieciom bawić się plastikową torbą, która może być dołączona do tego urządzenia lub smyczą MyionZ Pro – mogą one stwarzać ryzyko zadławienia.
- Urządzenie to może być używane przez dzieci powyżej 8 roku życia. Dzieci muszą być pod odpowiednim nadzorem i powinny otrzymać instrukcje dotyczące bezpiecznego używania sprzętu.
- Nigdy nie używaj tego urządzenia, jeżeli nie działa ono prawidłowo, jeżeli zostało upuszczone, uszkodzone lub wrzucone do wody.
- Nie próbuj demontować ani modyfikować produktu.
- Nie włączaj urządzenia w miejscach, gdzie używane są produkty aerozolowe lub gdzie podawany jest tlen. Nie używaj urządzenia w miejscach bogatych w tlen.
- Nie używaj urządzenia w miejscach o wysokiej temperaturze (powyżej 50°C). Trzymaj urządzenie z dala od pieców gazowych i piekarników. Nie używaj sprzętu w miejscach, w których mogą znajdować się łatwopalne lub palne urządzenia lub opary.
- Nie używaj urządzenia pod kocem lub pod poduszką.
- Nie dotykaj szczotki jonowo-węglowej podczas pracy. Dotykanie szczotki może zanieczyścić powierzchnię i zmniejszyć wytwarzanie jonów ujemnych.
- Nie blokuj wylotu jonów ujemnych.
- Nie przechowuj MyionZ Pro w pudełku przy włączonym zasilaniu.

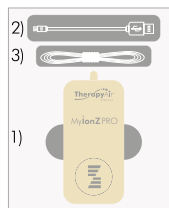
ŚRODKI OSTROŻNOŚCI DOTYCZĄCE ZDROWIA

Osoby z rozrusznikiem serca, dzieci poniżej 8 roku życia, osoby z problemami układu oddechowego, osoby chore psychicznie, pacjenci z chorobami serca lub płuc powinni skonsultować się z lekarzem przed użyciem tego produktu.

Opis produktu



Zawartość opakowania



- 1) Urządzenie główne MyionZ Pro
- 2) Kabel do ładowania USB
- 3) Zawieszka
- 4) Instrukcja użytkownika

Uwaga: ładowarka nie wchodzi w skład zestawu

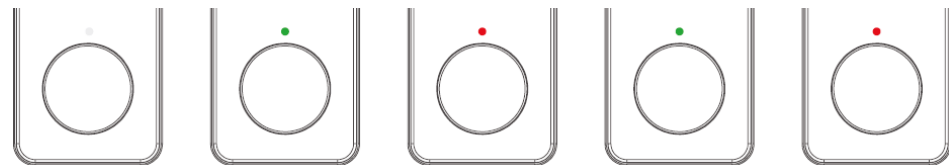
Instrukcja użytkownika

1. Przed pierwszym użyciem, w pełni naładuj produkt, ponieważ akumulator może być rozładowany.
2. Włącz MyionZ Pro naciskając przycisk ON/OFF przez 0,5 sekundy. Z emitera jonów ujemnych będzie emitowany stały strumień jonów ujemnych, tworząc w ten sposób strefę czystego, zdrowszego powietrza w obszarze oddychania. Wskaźnik LED miga na zielono podczas pracy.
3. Ponownie przytrzymaj przycisk ON/OFF przez 0,5 sekundy, aby wyłączyć MyionZ Pro.

Ładowanie

Czerwona dioda LED miga 5 razy po włączeniu urządzenia i przechodzi w tryb uśpienia, gdy poziom naładowania akumulatora jest niski.

1. Upewnij się, że urządzenie jest wyłączone.
2. Podłącz mniejszy koniec kabla ładującego do portu ładowania USB-C urządzenia MyionZ Pro, a większy koniec do dowolnego portu USB (np. komputera, ładowarki ściennej, itp.). Kontrolka LED będzie migać na czerwono podczas ładowania.
3. Po pełnym naładowaniu akumulatora, czerwona dioda LED zgaśnie, po czym zapali się zielone światło. Optymalny czas ładowania to około 3 godziny.



TRYB
WYŁĄCZENIA

TRYB PRACY:
miga na zielono

TRYB ŁADOWANIA:
miga na czerwono

TRYB NAŁADOWANIA:
zielone światło

TRYB NISKIEGO
NAŁADOWANIA:
(dioda miga na
czerwono 5 razy) –
przechodzi w tryb
uśpienia

Uwagi!

- MyionZ Pro można używać podczas ładowania, wydłuża to jednak czas ładowania.
- Korzystaj z ładowarki do maks. 2 A. Użycie ładowarki szybkiego ładowania (przekraczającej 2 A) może spowodować uszkodzenie lub doprowadzić do pożaru w systemie ładowania.
- Jeżeli urządzenie nie jest używane przez dłuższy czas, należy je ładować przynajmniej raz na trzy miesiące.

Czyszczenie

1. Regularnie czyść urządzenie, aby zachować jego zaprojektowaną wydajność.
2. Przed czyszczeniem wyłącz urządzenie.
3. Używaj suchej, miękkiej bawełnianej szmatki do czyszczenia emitera i korpusu.
4. Jeżeli na powierzchni produktu występuje zanieczyszczenie, należy je najpierw wytrzeć lekko zwilżonym ręcznikiem, a następnie suchym, bawełnianym ręcznikiem.

Ostrzeżenia

Nie zanurzaj urządzenia w wodzie!
Nie czyść urządzenia pod bieżącą wodą!
Do czyszczenia nie używaj ostrych rozpuszczalników ani chemikaliów!

Wskazówki!

- Efekt można zmaksymalizować, gdy nosisz MyionZ Pro na szyi – tak, aby urządzenie było skierowane w stronę Twojej twarzy.
- Możesz także używać MyionZ Pro umieszczając go na biurku lub w samochodzie. Przeznaczony jest do użytku nawet bez zawieszki. Efektywny obszar działania: promień 50 cm od emitera (szczotka węglowa).
- Nie pozwól, by emiter jonów ujemnych dotykał stałych powierzchni przy włączonym zasilaniu. Może to skrócić żywotność szczotki z jonami ujemnymi.

Specyfikacja

Nazwa produktu	MyionZ Pro	Opis produktu	Przenośny Osobisty Oczyszczacz Powietrza
Kod produktu	ION-04	Dystrybutor	Home Art and Sales Services AG, Sihleggstrasse 23, 8832 Szwajcaria
Kraj pochodzenia	Korea Płd.	Efektywny obszar działania	50 cm (promień) od emitera
Znamionowe wytwarzanie jonów ujemnych	> 20 mln/cm ³	Generowanie ozonu (O ₃)	0,001 ppm
Napięcie znamionowe	DC 5 V / 1 A	Akumulator	Akumulator litowo-jonowy 3.7 V/450 mA
Czas użytkowania	36 godzin	Czas ładowania	3 godziny
Rozmiar	34(W)x70(H)x16.5(D)mm	Waga	38 g

Utylizacja



Po zakończeniu okresu użytkowania urządzenia MyionZ Pro, zalecamy, aby nie wyrzucać go ze zwykłymi odpadami. Urządzenie należy pozostawić w miejscu przeznaczonym do odbioru tego typu materiałów. W ten sposób, sprzęt zostanie odpowiednio zutylizowany i poddany recyklingowi. Dzięki temu pomożesz ochronić nasze środowisko!

Gwarancja

Niniejsze urządzenie może być używane wyłącznie do celów, dla których zostało zaprojektowane. Producent nie ponosi odpowiedzialności za jakiegokolwiek szkody wynikające z niewłaściwego, nieprawidłowego lub nierozważnego użytkowania.

Gwarancja wygasa po upływie **24 miesięcy od daty zakupu**. Datą zakupu jest data widniejąca na fakturze. Do przeprowadzenia usług gwarancyjnych wymagane jest przedstawienie dowodu zakupu – dlatego też zachowaj i przechowuj go odpowiednio. **Zachowaj również oryginalne opakowanie urządzenia. Znajduje się tam numer identyfikacyjny produktu.**

Gwarancja jest ważna tylko wtedy, gdy:

- urządzenie wykazuje wady materiałowe lub produkcyjne
- urządzenie nie nosi śladów uszkodzenia przez klienta lub obecności części nieoryginalnych.

Gwarancja nie obejmuje:


- wad spowodowanych niewłaściwą obsługą lub niewystarczającą konserwacją i pielęgnacją urządzenia
- uszkodzeń transportowych, niewłaściwego używania, zaniedbania i/lub nieprawidłowego użytkowania
- uszkodzeń spowodowanych wypadkami związanymi z ogniem, wodą lub innymi czynnikami zewnętrznymi
- wad wynikających z nieprzestrzegania odpowiednich środków bezpieczeństwa i danych podanych na tabliczce znamionowej.

Niniejsza gwarancja nie narusza ustawowych praw konsumenta wynikających z obowiązujących przepisów krajowych ani praw klienta w stosunku do sprzedawcy wynikających z umowy sprzedaży.

W przypadku braku obowiązujących przepisów krajowych, niniejsza gwarancja stanowi jedyny środek prawny przysługujący konsumentowi. Producent nie ponosi odpowiedzialności za jakiegokolwiek szkody przypadkowe lub wynikowe wynikające z naruszenia jakiegokolwiek wyraźnej lub dorozumianej gwarancji dla tego produktu. Odpowiedzialność producenta jest ograniczona i nie przekracza ona wartość ceny zakupu produktu faktycznie uiszczoną przez konsumenta.



KUP ONLINE TERAZ



www.zepter.pl

Dołącz do

